



WORKS FOR ME

## HOLEN SIE SICH EINEN PROFI INS HAUS: SEBO FELIX



[www.sebo.de/felix](http://www.sebo.de/felix)



SEBO Deutschland



sebo\_deutschland

MADE IN GERMANY

# BEKENNTNISSE EINES PROFIS AUS GUTEM HAUSE. HANDSTAUBSAUGER DER EXTRAKLASSE.

Der SEBO FELIX ist serienmäßig mit einem einzigartigen flexiblen Dreh-Kipp-Gelenk und integrierter Schlauchdüse ausgestattet und setzt neue technische Maßstäbe in der Teppichbodenreinigung. Auch optisch erfüllt SEBO FELIX die höchsten Ansprüche für den Familienanschluss in Ihrem Zuhause: Dank der großen Variantenvielfalt passt ein SEBO FELIX zu jedem Stil. Auch Allergiker finden mit SEBO FELIX ihr Glück: Alle Modelle sind mit der hochwertigen Allergiker-Filtration, der S-Klasse-Filtration von SEBO, ausgestattet.

## SEBO. MADE IN GERMANY. IHR SPEZIALIST FÜR BODENPFLEGE.

Der erste SEBO wurde 1978 für die hohen Ansprüche von Profis entwickelt: innovativ, gründlich, ergonomisch und ökonomisch. In kürzester Zeit wurde das junge Unternehmen SEBO Stein & Co. aus Velbert in Deutschland zum Weltmarktführer für hochwertige Bürststaubsauger im Objektbereich. SEBO steht für technische Innovation und intelligente Detaillösungen. Viele gute Ideen von SEBO sind zum Maßstab für erstklassige Staubsauger geworden, zum Beispiel der patentierte Stoßschutz Airbelt und der integrierte Handsaugschlauch bei SEBO Bürststaubsaugern.

SEBO Staubsauger sind in jeder Hinsicht optimierte Werkzeuge für die Reinigung und Pflege von Teppichen und Hartböden. Sie sind technisch durchdacht und ausgereift, solide verarbeitet, leicht zu bedienen und funktional gestaltet. Die qualitativ hochwertigen Produkte werden ausschließlich am Standort Velbert entwickelt und produziert. Über sechs Millionen verkaufte Staubsauger beweisen die exzellente Leistung von SEBO.

Heute sind SEBO Staubsauger auf dem roten Teppich und auf dem glänzenden Parkett zu Hause. Sie werden im Weißen Haus in Washington, im Buckingham Palace in London, im Deutschen Bundestag in Berlin und in führenden Hotels der Welt, von Tokyo, Kapstadt, Paris bis Las Vegas und Singapur eingesetzt.

Von namhaften Bodenbelagsherstellern empfohlen:



# SEBO FELIX. GEPRÜFTE FILTERQUALITÄT. FÜR REINE LUFT UND SAUBERE RÄUME.

Das SEBO Filtersystem erfüllt selbst die strengen Ansprüche von Asthmatikern und Allergikern, denn die feinen Staubpartikel werden nicht wieder ausgeblasen, sondern bleiben im geschlossenen System des SEBO FELIX. Der SEBO FELIX ist serienmäßig mit einem echten dreistufigen Filtersystem ausgestattet und erzielt nachweislich hervorragende Filterergebnisse. Auch das Wechseln der Filtertüte erfolgt sehr hygienisch. Die SEBO Filter sind zudem auf optimale Funktion und lange Lebensdauer ausgelegt und damit auch kostengünstig im Einsatz.

## (A) Filtertüte Felix – geprüfte Filterqualität.

Drei Filterstufen reinigen die Luft, bevor sie wieder ausgeblasen wird. Die mehrlagige Filtertüte FELIX bildet die erste Stufe des hochsensiblen Mikrofilter-systems. Sie wird von oben befüllt, damit der Schmutz sich beim Saugen legt und nicht weiter herumwirbelt. So lange, wie die Filtertüte Platz hat, hält die Saugkraft an. Und Platz hat sie viel: 3,5 Liter. Der eingebaute Hygiene-deckel verhindert, dass es bei der Entnahme der Filtertüte staubt. Genauso bequem wechseln Sie auch den Motorschutzfilter und den Abluftfilter aus.

## (B) Motorschutzfilter.

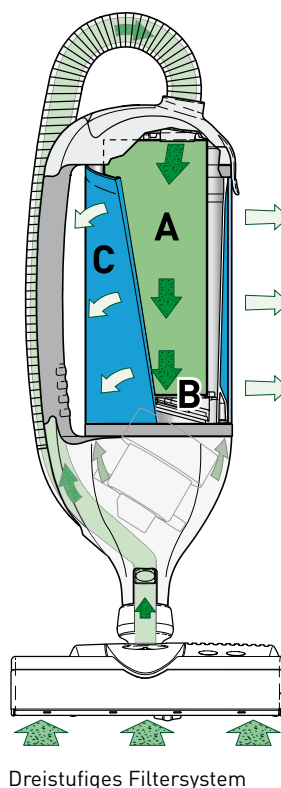
Die zweite Stufe ist der Motorschutzfilter, unterhalb der Filtertüte positioniert. Er fängt die restlichen Staubteilchen auf.

## (C) Abluftfilter aus Elektretmaterial.

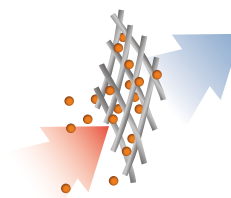
Als dritte Stufe kommt der Abluftfilter aus Elektretmaterial zum Einsatz. Anders als bei herkömmlichen Filtrationssystemen erfolgt die Filtration beim SEBO FELIX nicht durch eine physische Barriere, sondern nach dem Prinzip der Elektrostatik. Dabei ziehen einzeln aufgeladene Mikrofasern die entgegengesetzt aufgeladenen Staubteilchen an. Eine wesentlich feinere Filtration ist das Ergebnis. Seine große, dichte Fläche von 1648 cm<sup>2</sup> hält selbst kleinste Partikel zurück und lässt die saubere Luft fein dosiert wieder austreten.

## Abluftfilter – Schön sauber.

Der Abluftfilter hat eine hoch spezialisierte Aufgabe und sieht dabei noch gut aus. Den strapazierfähigen Stoff gibt es in verschiedenen Designs.



Dreistufiges Filtersystem



Prinzip der Elektrostatik



ORIENTAL



WHITE



PLATINUM



PEARL




ROSSO

# DER FUNKTIONSBERATER. SEBO FELIX. STAUBSAUGEN MIT GUTEN IDEEN.



**Leitungshaken – Einfach laufen lassen.**  
Ein cleverer Dreh am FELIX: 9,5 m Leitung sind sofort einsatzbereit, wenn am Leitungshaken gedreht wird. Erspart bleiben Ihnen das Gezerre um mehr Länge sowie das lästige Unterbrechen der Arbeit, wenn Sie zu einer neuen Steckdose ziehen: die Leitung ist im Nu in ihrer ganzen Länge da.



**Stufenlose Leistungsregulierung\* – Die kontrollierte Saugkraft.** Schmutz kennt keine Vorschriften, deshalb kennt SEBO FELIX keine festgelegte Saugleistung: Stufenlos kann am Gerät gewählt werden, wie kräftig Sie auf dem Teppich bleiben wollen oder wie sanft Sie die Polstermöbel absaugen möchten.



**Bauhöhe – Rank und schlank.** Mancher Staubsauger ist sich selbst im Weg. SEBO FELIX hat deshalb bis auf 15 cm Bauhöhe abgenommen. So flach und gelenkig ist er, dass Sie auch schwer zugängliche Stellen erreichen, etwa die Staubsammlung unter dem Bett.



**Teleskopstiel\* – Über kurz oder lang.** Wenn bei Ihnen im Haushalt Groß und Klein mit anpacken: Mit einem Handgriff passt sich der SEBO FELIX ergonomisch an jede Körpergröße an. Der Stiel wird in der gewünschten Position durch einen Riegel sicher fixiert.

\* Je nach Modell.

\*\* Der abgebildete SEBO Möbelpinsel ist optional als Zubehör erhältlich.



**Dreh-Kipp-Gelenk – Hypermobil im Einsatz.** SEBO FELIX ist ein Akrobat: egal ob mit Elektroteppichbürste oder Kombibodendüse. Sein um 90° vertikal und 180° horizontal verstellbares Dreh-Kipp-Gelenk erlaubt ihm waghalsige Kurvenfahrten, während Sie ganz entspannt zusehen.

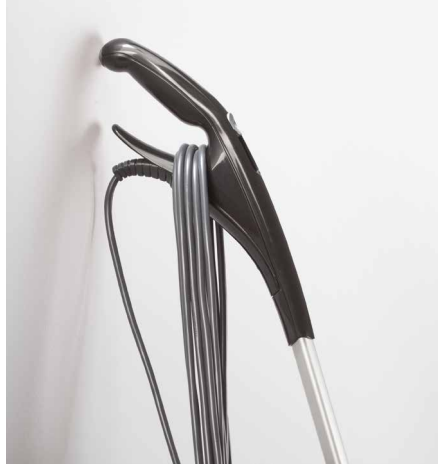


**Tragegriff – Alles im Griff.** An diesem ergonomisch geformten Griff können große und kleine Hände, rechte und linke gleichermaßen zupacken. Beim Saugen mit der Schlauchdüse nehmen Sie den SEBO FELIX ganz einfach in der anderen Hand mit. Das Tragen des Gerätes ist auf jedem Weg sehr bequem.\*\*



#### Schlauchdüse – Immer griffbereit.

Die integrierte Schlauchdüse ist mit einem Griff einsatzbereit. Sie reinigt mühelos schwer zugängliche Winkel, Kanten und Ritzen, die sonst nicht erreicht werden. Für spezielle Aufgaben kann auf die Schlauchdüse jedes SEBO Zubehör (siehe Seite 7) aufgesetzt werden.\*\*



#### Rutschstopper – Ein fester Standpunkt.

Ob während der Arbeit oder am Ende, ab und zu kommt der SEBO FELIX einfach zum Stehen. Damit er beim Parken nicht die Balance verliert, sichert der Rutschstopper seine Standfestigkeit.



#### Abluftfilter – So funktioniert Design.

Hinter dieser schönen Oberfläche verbirgt sich modernste Filtertechnik: die S-Klasse-Filtration von SEBO. Die extrem große Fläche des Abluftfilters verteilt und dosiert den sauberen Luftstrom und dämpft das Motorgeräusch.




#### Fußtaste\* – Einfach mal abschalten.

Für die Reinigung von empfindlichen Bodenbelägen lässt sich die Bürste einfach mit einem Fußtritt abschalten. Dank der Kontrollleuchte ist auf den Blick erkennbar, ob die Bürste abgeschaltet ist oder nicht.



#### Rundbürste – Im Handumdrehen entnommen.

Blitzschnell und ohne Werkzeug lässt sich die Rundbürste entnehmen, um sie von aufgewickelten Haaren und Fäden zu befreien. Genauso leicht tauschen Sie eine abgenutzte Rundbürste auch aus.



#### Automatische Positionierung der Filtertüte – Schmutz unter Verschluss.

Die Filtertüte im SEBO FELIX können Sie gar nicht falsch einsetzen. Die Filtertüte steht aufrecht und findet automatisch die richtige Position beim Schließen des Deckels.

# VON BASIC BIS PREMIUM. SEBO FELIX. DIE MODELLE IM ÜBERBLICK.

MODELL		FELIX 1 PREMIUM	FELIX 1 PREMIUM	FELIX 1	FELIX 2 PREMIUM	FELIX 3	FELIX 4 KOMBI	FELIX 4 KOMBI	
FARBE		PLATINUM (schwarz, silber) PEARL (weiß, schwarz) ORIENTAL (blau, weiß)	ROSSO (rot, grauschwarz)	WHITE (weiß, grau)	PEARL (reinweiß, schwarz)	PLATINUM (schwarz, silber)	PLATINUM (schwarz, silber) PEARL (weiß, schwarz) ORIENTAL (blau, weiß)	ROSSO (rot, grauschwarz)	
GERÄT	Nennleistung Saugereinheit	700 W	700 W	700 W	700 W	1000 W	890 W	890 W	
	Nennleistung SEBO ET/ UHS Saugbohrer	175 W	175 W	175 W	195 W	200 W	-	-	
	Aktionsradius	10,5 m	10,5 m	10,5 m	10,5 m	10,5 m	10,5 m	10,5 m	
	Arbeitsbreite	SEBO ET-1: 31 cm, SEBO KOMBI: 28 cm	SEBO ET-1: 31 cm, SEBO KOMBI: 28 cm	31 cm	SEBO ET-2: 37 cm SEBO KOMBI: 28 cm	UHS Bohrer: 30 cm SEBO KOMBI: 28 cm	28 cm	28 cm	
	Kantenabsaugung	Ja	Ja	Ja	Ja	Ja	Ja	Ja	
	Höhenregulierung/ Floranpassung	SEBO ET-1: 4-fach manuell SEBO KOMBI: Fußschieber für Teppich- und Hartboden	SEBO ET-1: 4-fach manuell SEBO KOMBI: Fußschieber für Teppich- und Hartboden	4-fach manuell	SEBO ET-2: 4-fach manuell SEBO KOMBI: Fußschieber für Teppich- und Hartboden	automatisch elektronisch	Fußschieber für Teppich- und Hartboden	Fußschieber für Teppich- und Hartboden	
	Gewicht	von 4,5 bis 7,0 kg*	von 4,5 bis 7,0 kg*	von 4,5 bis 7,0 kg*	von 4,5 bis 7,2 kg*	von 4,5 bis 8,4 kg*	von 4,5 bis 5,3 kg*	von 4,5 bis 5,3 kg*	
	Schallleistungspegel	79 dB	79 dB	79 dB	80 dB	82 dB	79 dB	79 dB	
	FILTRATION	Filtration	S-Klasse- Filtration	S-Klasse- Filtration	S-Klasse- Filtration	S-Klasse- Filtration	S-Klasse- Filtration	S-Klasse- Filtration	S-Klasse- Filtration
		Filtertüte	Mehrlagige Elektret-Filtertüte	Mehrlagige Elektret-Filtertüte	Mehrlagige Elektret-Filtertüte	Mehrlagige Elektret-Filtertüte	Mehrlagige Elektret-Filtertüte	Mehrlagige Elektret-Filtertüte	Mehrlagige Elektret-Filtertüte
Filtertütenvolumen		3,5 l	3,5 l	3,5 l	3,5 l	3,5 l	3,5 l	3,5 l	
Automatische Positionierung der Filtertüte		Ja	Ja	Ja	Ja	Ja	Ja	Ja	
Motorfilter		Ja	Ja	Ja	Ja	Ja	Ja	Ja	
Elektret-Abluftfilter [1648cm <sup>2</sup> ]		Ja	Ja	Ja	Ja	Ja	Ja	Ja	
PRODUKT- AUSSTATTUNG	Elektro-Teppichbürste (ET)	Ja, SEBO ET-1	Ja, SEBO ET-1	Ja, SEBO ET-1	Ja, SEBO ET-2	Optional	Optional	Optional	
	SEBO KOMBI	Ja	Ja	Optional	Ja	Ja	Ja	Ja	
	SEBO PARQUET	Optional	Optional	Optional	Optional	Optional	Optional	Optional	
	SEBO DISCO	Optional	Optional	Optional	Optional	Ja	Optional	Optional	
	Dreh-Kipp-Gelenk	Ja	Ja	Ja	Ja	Ja	Ja	Ja	
	Höhenverstellbarer Teleskopstiel	Ja	Ja	-	Ja	Ja	Ja	Ja	
	Elektronische Leistungsregulierung	Ja	Ja	-	Ja	Ja	Ja	Ja	
	Überhitzungsschutz	Ja	Ja	Ja	Ja	Ja	Ja	Ja	
	Zubehör	Verlängerungs- rohr, Polster- und Fugendüse	Verlängerungs- rohr, Polster- und Fugendüse	Polster- und Fugendüse	Verlängerungs- rohr, Polster- und Fugendüse	Polster- und Fugendüse	Verlängerungs- rohr, Polster- und Fugendüse	Verlängerungs- rohr, Polster- und Fugendüse	
	Filtertütenwechselanzeige	Ja	Ja	Ja	Ja	Ja	Ja	Ja	
	Abschalten bei Blockierung	Ja	Ja	Ja	Ja	Ja	Nur mit SEBO ET	Nur mit SEBO ET	
	ET-Fußschalter	Ja	Ja	-	Ja	-	-	-	
	Garantie	4 Jahre	2 Jahre	2 Jahre	2 Jahre	2 Jahre	4 Jahre	2 Jahre	
EINSATZ- BEREICH	Hartboden	Mit SEBO KOMBI ideal	Mit SEBO KOMBI ideal	Bedingt geeignet	Mit SEBO KOMBI ideal	Ideal	Ideal	Ideal	
	Teppichboden	Mit SEBO ET ideal	Mit SEBO ET ideal	Ideal	Mit SEBO ET ideal	Bedingt geeignet/ Optional mit SEBO ET ideal	Geeignet, durch Umstellen des Fußschiebers/ Optional mit SEBO ET ideal	Geeignet, durch Umstellen des Fußschiebers/ Optional mit SEBO ET ideal	
	Tierhaare	Mit SEBO ET ideal	Mit SEBO ET ideal	Ideal	Mit SEBO ET ideal	Bedingt geeignet/ Optional mit SEBO ET ideal	Bedingt geeignet / Optional mit SEBO ET ideal	Bedingt geeignet / Optional mit SEBO ET ideal	
	Treppenstufen	Das Gerät kann auch ohne Saugvorsatz verwendet werden. Dazu kann es bequem am Tragegriff transportiert werden. An die Schlauchdüse können bei Bedarf alle Düsen aus dem SEBO Zubehör adaptiert werden.							
BESONDER- HEITEN	Durch Herausnehmen der Schlauchdüse aus der seitlichen Saugöffnung kann der Schlauch alleine oder mit SEBO Zubehör benutzt werden.								

\* Je nach Saugvorsatz.



FELIX 1  
WHITE



FELIX 1 PREMIUM  
PEARL



FELIX 1 PREMIUM  
ROSSO



FELIX 1 PREMIUM  
PLATINUM



FELIX 1 PREMIUM  
ORIENTAL



FELIX 2 PREMIUM  
PEARL



FELIX 3  
PLATINUM



FELIX 4 KOMBI  
PEARL



FELIX 4 KOMBI  
ROSSO



FELIX 4 KOMBI  
PLATINUM



FELIX 4 KOMBI  
ORIENTAL

#### WEITERES ZUBEHÖR



Fugendüse\*  
Art.Nr. 1092gs

Besonders schmal und lang für schwer zu erreichende, tiefe Zwischenräume wie bei Autositzen.



Polsterdüse\*  
Art.Nr. 1491gs

Findet ihren Einsatz bei allen Polstermöbeln mit Flachgewebe, z.B. Sesseln.



Polsterturbobürste SEBO PT-C  
Art.Nr. 6179ER

Vom Saugstrom angetriebene Bürste für die Reinigung von strapazierfähigen Polstermöbeln, Matratzen u.ä. Selbst hartnäckige Flusen und Tierhaare werden entfernt.



Wand- und Polsterdüse  
Art.Nr. 1325GS

Für Hartböden, die entweder zu rau oder zu empfindlich sind, und für ein schnelles Abstauben von Teppichtapeten, Vorhängen und Polstermöbeln.



Staubpinset  
Art.Nr. 5856ER

Reinigt mit seinen langen weichen Borsten zuverlässig empfindliche und konturierte Gegenstände, wie Bücher, Möbel etc.



Verlängerungsrohr (560mm)  
Art.Nr. 1084gs

Für noch mehr Reichweite z. B. bei sehr hohen Zimmerdecken.



SEBO FRESH Duftstäbchen  
Art.Nr. 0496/1

Für angenehm frischen Duft beim Staubsaugen.



SEBO DUO-Clean-Box  
Art.Nr. 0478/0

Das Trockenreinigungspulver und die integrierte Handbürste eignen sich hervorragend zur schnellen, einfachen Fleckenentfernung auf Teppichboden oder Polstermöbeln.

\* Serienmäßig integriert.

# BODENDÜSEN UND ELEKTROTEPPICHBÜRSTEN. SEBO FELIX. DAS PERFEKTE WERKZEUG FÜR JEDEN BODEN.

Elektroteppichbürsten und Bodendüsen – Feine Unterschiede, große Wirkung. Der SEBO FELIX ist für jedes Einsatzgebiet gewappnet. Egal, ob Teppichboden, Parkett oder andere Hartböden, mit einem Handgriff ist der richtige Saugvorsatz angeschlossen. Wählen Sie je nach Bedarf die passende Ausstattung für Ihre Bodenpflege.



## SEBO KOMBİ\* – Leichtes Manövrieren garantiert.

Die neue Kombibodendüse ist speziell für den professionellen Einsatz entwickelt worden. Ob Teppich- oder Hartboden – ein Umstellen des Fußschiebers und schon wählt SEBO KOMBİ das passende Programm. Ihr um 90° vertikal und 180° horizontal verstellbares Dreh-Kipp-Gelenk und die vier sanften Laufrollen bieten enorme Flexibilität bei deutlich reduzierten Schiebekräften. Das neuartige Twin-Stream Saugkanalsystem und der sichelförmige Naturborstenstreifen garantieren eine zielsichere Staubaufnahme bis zum Rand. Zusätzlich ist die SEBO KOMBİ mit vier eingelassenen Verschleißbügeln und einem Bodenblech aus Edelstahl für hohe Belastung ausgestattet. Zwei Fadenheber unterstützen die Aufnahme von Fäden und Fusseln.



## SEBO PARQUET\* – Parkettsicher auf jedem glatten Boden.

Diese Düse ist speziell für Parkettböden entwickelt worden. Sie reinigt empfindliche, glatte Hartböden sanft aber gründlich und nimmt selbst feinsten Staub auf. Sie lässt sich ausgestattet mit dem wendigen Dreh-Kipp-Gelenk und vier Laufrollen ganz leicht führen. Ein gerader und ein sichelförmiger Naturborstenstreifen führen den Saugstrom und sind gleichzeitig federnd gelagert. Deshalb reinigen sie auch auf unebenem Grund z.B. Fugen optimal und können problemlos ausgetauscht werden.



## SEBO ET\* – Fasertiefe Sauberkeit, auch bei Tierhaaren.

Die Elektroteppichbürste ist ideal für die tiefgründige und schonende Reinigung von Teppichböden. Sie nimmt auch hartnäckige Tierhaare und Fusseln auf. Durch die 4-fache manuelle Höhenverstellung lässt sich die SEBO ET problemlos auf unterschiedliche Teppichfloren einstellen. Falls die Bürste blockiert ist, schaltet das Gerät sich automatisch ab. Per Knopfdruck kann die Rundbürste kinderleicht zur Säuberung entnommen, gereinigt oder ausgetauscht werden. Die weiche Stoßbande verzeiht jedes Anecken. Für empfindliche Bodenbeläge kann der Bürstenmotor einfach am Fußschalter\* ausgeschaltet werden.



## SEBO DISCO\* – Spezialist für Bodenglanz.

Für die tägliche Reinigung und Politur von Hartböden ist der innovative Ultra-High-Speed (UHS) Saugbohrer die beste Wahl. Damit bewahrt der Boden seinen Glanz und seinen Wert.

\* Je nach Modell

Ihr SEBO Händler:



MADE IN GERMANY

SEBO Stein & Co. GmbH, Wülfrather Straße 47-49, 42553 Velbert, Germany, Telefax +49(0)2053/8985, [www.sebo.de](http://www.sebo.de)

© 2020 SEBO Stein & Co. GmbH ® Eingetragenes Warenzeichen. Änderung in Konstruktion, Ausführung und Angebot vorbehalten. Art.-No. 0759A, 06/2020